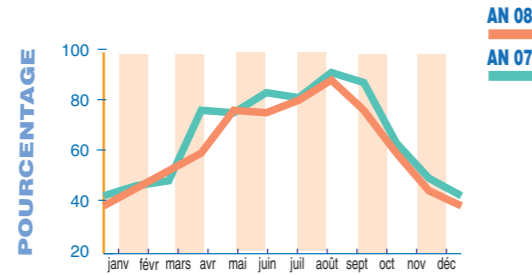


Hôtellerie

Ce bilan porte sur 71 % des chambres de l'hôtellerie classée.

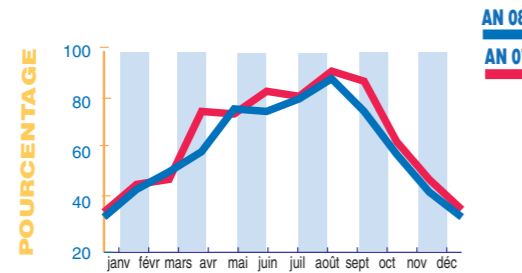
*TAUX D'OCCUPATION / DISPONIBILITÉ

- *taux d'occupation moyen de 63% (67% en 2007)*



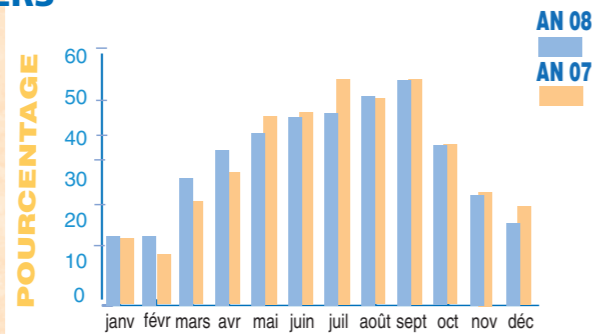
*TAUX D'OCCUPATION / CAPACITÉ

- *taux d'occupation moyen de 62% (66% en 2007)*



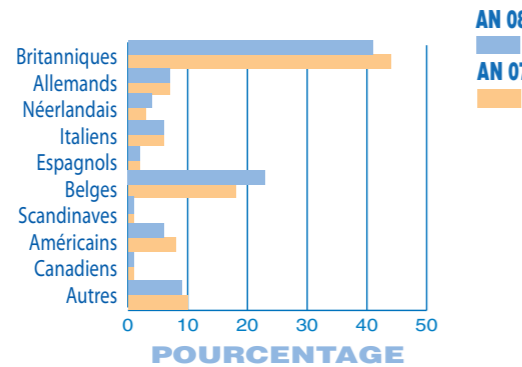
TAUX D'ETRANGERS

- *taux moyen annuel de 40% (idem 2007)*



NATIONALITES

- *répartition quasiment identique depuis quelques années*



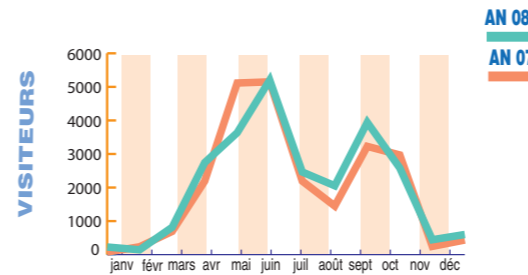
(*) RAPPEL :
taux d'occupation / disponibilité : en fonction des chambres effectivement ouvertes à la location et des jours d'ouverture.
taux d'occupation / capacité : en fonction des chambres existantes sur le site et du total des jours du mois.

Visites guidées

Ce bilan porte sur les visites guidées de Honfleur

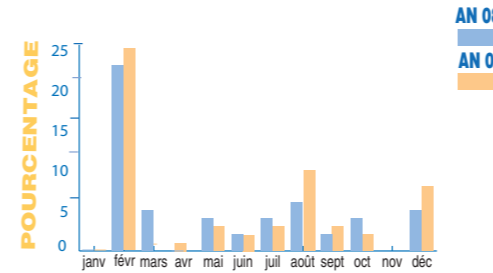
VISITEURS : 24 852

- *fréquentation en hausse (+4%)*



TAUX INDIVIDUELS

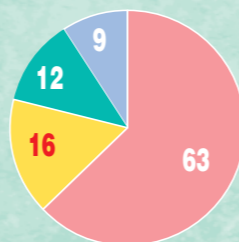
- *la clientèle individuelle est quasi inexistante (3% des visiteurs)*



ANALYSE DES GROUPES

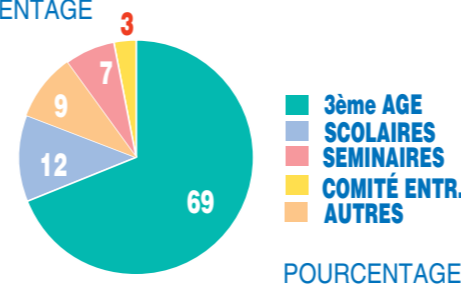
GROUPES FRANÇAIS

- NORMANDIE
- CALVADOS
- AUTRE FRANCE
- RÉGION PARISIENNE

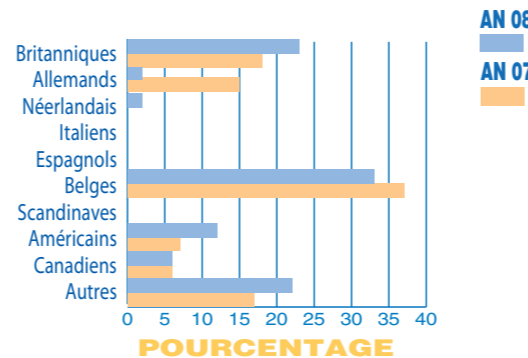


NATURE DES GROUPES

- *97% des visites se font en groupes*
- *6% des groupes sont étrangers (7% en 2007)*



NATIONALITES

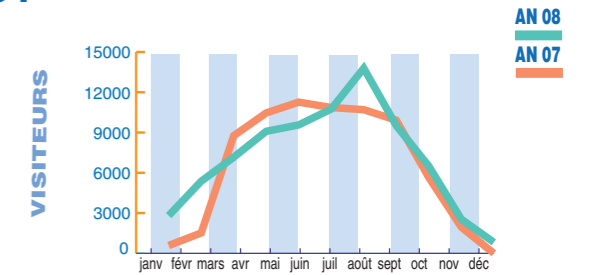


Lieux de visite

Ce bilan porte sur le Musée Eugène Boudin, le Musée du Vieux Honfleur et les Maisons Satie

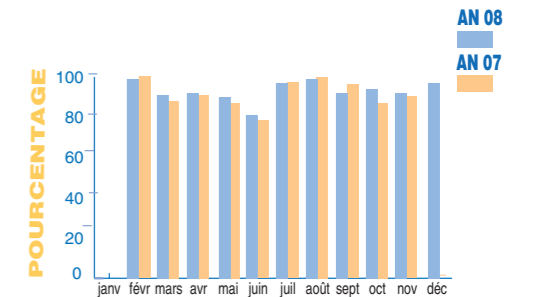
VISITEURS : 77 894

- *en hausse (+9%)*



TAUX INDIVIDUELS

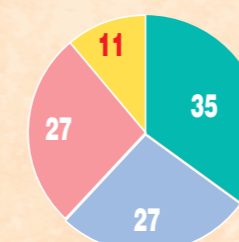
- *93% des visiteurs sont des individuels*



ANALYSE DES GROUPES

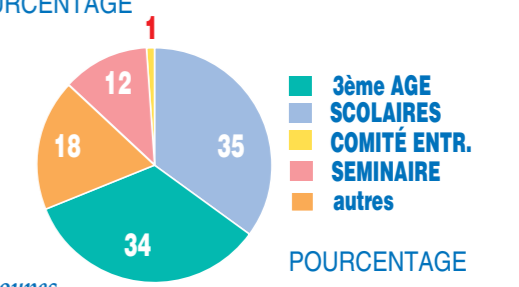
GROUPES FRANÇAIS

- NORMANDIE
- CALVADOS
- AUTRE FRANCE
- RÉGION PARISIENNE

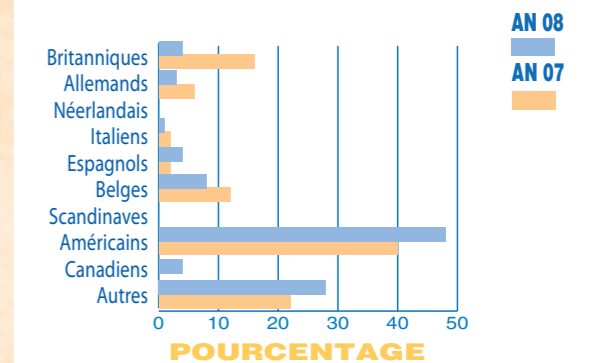


NATURE DES GROUPES

- *7% des visiteurs viennent en groupes*
- *38% des groupes sont étrangers (27% en 2007)*



NATIONALITES



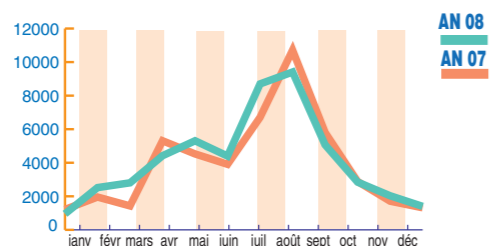
HONFLEUR

Office de tourisme

Ce bilan porte sur l'office de tourisme de Honfleur

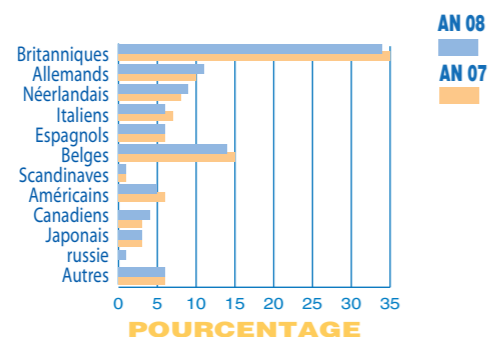
DEMANDES A L'ACCUEIL : 49 854

- en hausse (+5%)



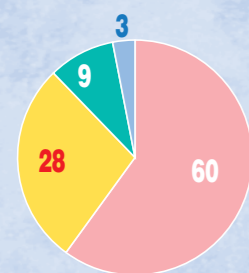
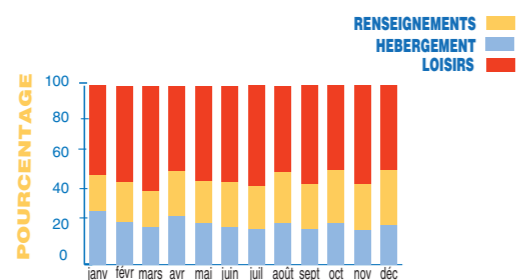
DEMANDES ETRANGERES

- 42 % des demandes sont étrangères (44% en 2007)
- une clientèle Britannique dominante



ENVOIS DE DOCUMENTATION

NATURE DES ENVOIS : priorité aux loisirs.



ENVOIS EN FRANCE

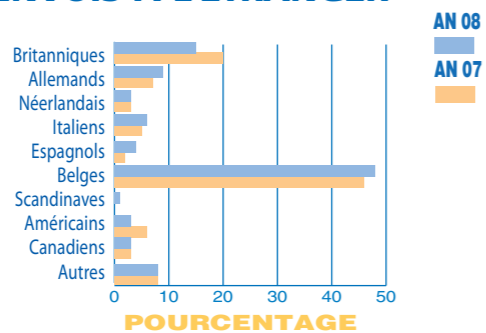
(87% des envois)

- répartition quasi similaire ces dernières années

PART DES ENVOIS A L'ETRANGER

13 % des envois. (10 % en 2007)

ENVOIS A L'ETRANGER



HONFLEUR

Conception et réalisation : Calvados Tourisme et Vincent Thomassin.

LES CHIFFRES DU TOURISME

Comité Départemental du Tourisme du Calvados

2008

HONFLEUR



Calvados

La Normandie par excellence

Comité Départemental du Tourisme
8, rue Renoir 14054 CAEN Cedex 4

Calvados

La Normandie par excellence

Comité Départemental du Tourisme
8, rue Renoir 14054 CAEN Cedex 4